

expertisec  
entrum voo  
r jeugd sam  
enlevingen  
opvoeding




# Ouders van risicojongeren

Hoe bereik je ze vanuit het CJG?

# Risicjongeren


HOE BEGINT HET




# Definitie risicojongeren

In deze workshop bedoelen we met  
de term risicojongeren:

Jongeren met  
(een verhoogde kans op)  
strafbaar gedrag en politiecontacten




# Videofragment: bushokje




# Achtergronden jeugd delinquentie

- Onderdeel van een brede antisociale gedragsstoornis
- Cumulatie van risicofactoren in combinatie met onvoldoende beschermende factoren



# Risicofactoren en beschermende factoren in:

- Individu
- Gezin
- School
- Vriendengroep
- Verdere familie
- Buurt




# Voorbeelden individuele factoren

## Risico:

- Onvoldoende verbale vaardigheden
- Positieve attitude t.a.v. probleemgedrag
- Neiging om bedoelingen van anderen negatief te interpreteren

## Beschermend:

- Goede intelligentie
- Oudste in het gezin
- Gemakkelijk humeur
- Conventionele houding
- Probleemoplossingsvaardigheden




## Voorbeelden gezinsniveau

### Risico:

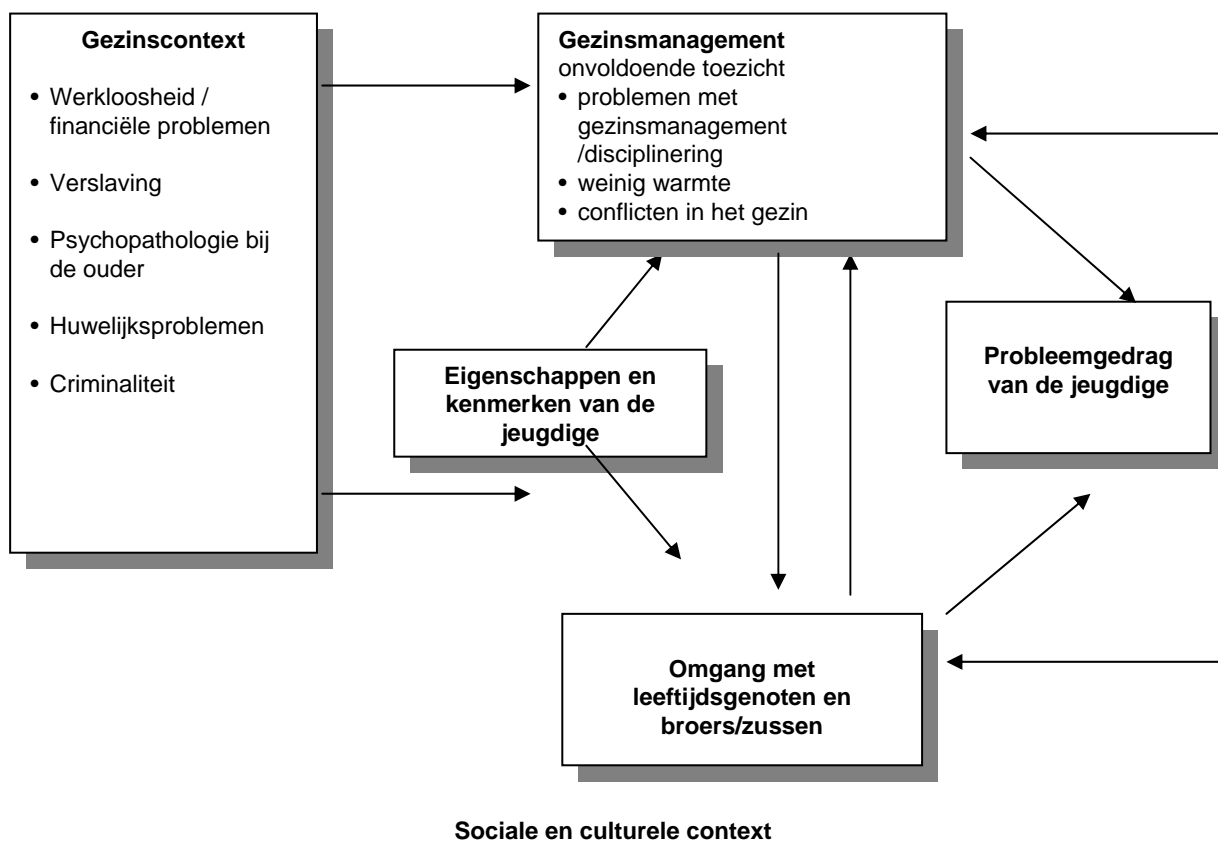
- Onvoldoende toezicht
- Problemen met gezinsmanagement
- Weinig warmte
- Conflicten
- Probleemgedrag bij ouders

### Beschermend:

- Binding met ouders
- Ondersteunende gezinsomgeving
- Harmonieuze relatie met ouders




# Centrale rol van gezinsmanagement (Dishion & Kavanagh, 2003)



# Rol van het CJG

- Signaleren van risicofactoren en beschermende factoren op alle niveaus
- Preventie door middel van informatie en opvoedingsondersteuning
- Afstemmen en doorverwijzen





Jij en je vrienden hebben waarschijnlijk wel één of meerdere plekken in Tytsjerksteradiel waar jullie samenkomen. Een zogenaamde hangplek.


Daar is niets mis mee, zolang je daarbij geen andere mensen lastig valt. Hieronder kun je lezen wat we daar precies mee bedoelen. Hou er rekening mee, want dan blijft het voor iedereen, waaronder jezelf, gezellig.

Dit is een samenwerkingsovereenkomst tussen:  
Gemeente Tytsjerksteradiel, politie, Stichting Welzijn  
Tytsjerksteradiel en Openbaar Ministerie

✓ buiten rondhangen & kletsen

- ✗ alcohol drinken
- ✗ vuurtje stoken
- ✗ anderen lastig vallen & uitschelden
- ✗ kabaal maken, zoals harde muziek of onnodig extra gas geven met je scooter
- ✗ stennis schoppen & vernielen
- ✗ rotzooi maken & achterlaten

> ...anders proces-verbaal!




# Hoe bereik je ouders?

- Videofragment: opvoedcursus voor ouders van pubers

<http://humortv.vara.nl/ca.52351.ouders-met-pubers.html>

- Stellingenspel
- Aanbevelingen en uitgangspunten



**“Ik weet niet waar hij  
's avonds uithangt, maar wat  
ik hoor is niet goed”**

**“Ze schijnt met vriendinnen een  
café binnen te gaan - ze is pas 13!”**


**“Ik ben de grip  
kwijt; ik moest  
haar bij de  
politie halen  
vanwege een  
gestolen broek”**

**“Laatst heeft hij fikkie  
gestookt in het fietsenhok”**




# Stelling 1:

Ouders worden agressief als je zegt dat ze een opvoedcursus nodig hebben.




## Stelling 2:

Ouders hebben meer aan gesprekken met een beroepskracht van het CJG dan aan een bijeenkomst met andere ouders.




## Stelling 3:

Een groepsgericht aanbod heeft voor deze ouders geen zin omdat ze zich schamen.




## Stelling 4:

Ouders moeten zichzelf aanmelden,  
dat is een goede manier om te  
kijken of ze gemotiveerd zijn.




## Bereiken van ouders:

*Een olifant kun  
je alle kanten  
op krijgen, als  
je maar weet  
waar hij heen  
wil.*




## Drie elementen bij het bereiken van ouders:

- Motiverend
- Vasthoudend
- Outreachend



# Voorbeeld: OUDERS van tegendraadse jeugd


- Opvoedingsondersteuningsprogramma van JSO voor ouders van kinderen met (een verhoogd risico op) strafbaar gedrag en politiecontacten



# Aanbod OUDERS van tegendraadse jeugd


Waaier aan interventies, waaronder:

- Folders
- Dvd
- Informatiebijeenkomsten
- Workshops
- Cursussen




# Uitgangspunten OUDERS van tegendraadse jeugd (1):

1. Ouders voelen zich verantwoordelijk
2. Ouders beïnvloeden het gedrag van hun kind
3. Opvoedingsvaardigheden zijn tools voor ouders




## Uitgangspunten OUDERS van tegendraadse jeugd (2)

4. Respectvolle bejegening van ouders
5. Ouders en kind gelijktijdig steunen
6. Variëteit in het aanbod




# Communicatie naar ouders:

Richten op belangen, behoeften en  
mogelijkheden van ouders






**Er zijn ook ouders  
waarmee je wél over  
drugs kunt praten.**



# Interactief

- Werkvorm rond motiveren en communicatie vanuit het CJG



## MOTIEVEN VAN OUDER(S) VOOR INTERESSE IN OF DEELNAME AAN EEN INTERVENTIE

### WELKE BOODSCHAP EN ATTITUDE IS PASSEND?

“Ik voel mij verantwoordelijk voor het gedrag van mijn kind”


“Ik voel mij erg betrokken bij mijn kind”

“Ik ben op zoek naar oplossingen voor deze situatie”

“Ik wil dit alles graag met iemand delen”

“Ik zit met mijn handen in het haar. Ik voel mij zo machteloos”

“Ik heb zoveel vragen”



## MOTIEVEN VAN OUDER(S) OM NIET DEEL TE NEMEN AAN EEN INTERVENTIE

### WELKE BOODSCHAP EN ATTITUDE IS PASSEND?

“Ik zie er het voordeel niet van in, het zegt mij niets”

“Hier heb ik nu toch geen tijd voor?!”


“Ik heb de handen al vol aan mijzelf”

“Angst en onzekerheid”

“Teleurstelling en onmacht”

“Geen zin, onverschillig, ongemotiveerd”

“Argwaan en ongeloof”



# Contact

**Marjan Möhle**

Projectleider/ontwikkelaar JSO

[m.mohle@jso.nl](mailto:m.mohle@jso.nl)

**Bernice Kobes**

Projectleider/ontwikkelaar JSO

[b.kobes@jso.nl](mailto:b.kobes@jso.nl)

